

MALEZYA LKE PROFİLİ



T.C.
Ticaret Bakanlıđı
Uluslararası Anlařmalar ve Avrupa Birliđi
Genel Mdrlđ

İçindekiler

1. GENEL BİLGİLER	3
2. GENEL EKONOMİK DURUM	5
3. DIŞ TİCARET	6
4. DOĞRUDAN YABANCI YATIRIMLAR	10
5. TÜRKİYE ile TİCARET	11
EKLER:.....	12

1. GENEL BİLGİLER

Başlıca Sosyal Göstergeler

Resmi Adı	Malezya Federasyonu
Yönetim Şekli	Anayasal Monarşi
Devlet Başkanı (Kral)	Sultan Abdullah Şah
Başkent	Kuala Lumpur
Nüfus (2023)	33,4 milyon
Dil	Malayca (resmi dil), Çince, İngilizce, Tamil
Yüzölçümü	330.252 km ²
Başlıca Şehirleri	Subang Jaya, Klang, Johor Baharu, Ampang Jaya
Para Birimi	Ringgit (RM) veya Malezya doları (M\$)

Üyesi Olduğu Başlıca Uluslararası Kuruluşlar:

Malezya, ADB, APEC, APT, ARF, ASEAN, BIS, C, CP, D8, EAS, FAO, G-15, G-77, IAEA, IBRD, ICAO, ICC, ICRM, IDA, IDB, IFAD, IFC, IFRCS, IHO, ILO, IMF, IMO, IMSO, Interpol, IOC, IPU, ISO, ITSO, ITU, ITUC, MIGA, MINURSO, MONUC, NAM, OIC, OPCW, PCA, PIF (ortak), UN, UNCTAD, UNESCO, UNIDO, UNIFIL, UNMIL, UNMIS, UNMIT, UNWTO, UPU, WCL, WCO, WFTU, WHO, WIPO, WMO, WTO

Coğrafi Konum

Malezya Güneydoğu Asya'da yer almakta olup, kuzeyinde Tayland, Güney Çin Denizi ve Brunei, doğusunda Selebes Denizi, güneyinde Endonezya ve Singapur, batısında Malakka Boğazı ile çevrilidir. Brunei ile 381 km, Endonezya ile 1782 km ve Tayland ile 506 km sınıra sahip olan Malezya'nın toplam 2669 km kara sınırı vardır. Toplam deniz kıyı şeridi de 4675 km uzunluğundadır. Anakarada yer alan Malezya yarımadası ve Borneo adasında yer alan Sabah ve Sarawak eyaletlerinden oluşan Malezya'da tropikal iklim hakimdir.

Siyasi ve İdari Yapı

Malezya, 13 eyalet ve 3 federal bölgeden oluşmaktadır. Eyaletlerin onbiri Malezya yarımadasında ve ikisi Borneo Adasında yer almaktadır. Federal bölgeler, Kuala Lumpur, Putra Jaya ve Labuan'dır. Yarımadadaki eyaletler: güneyden kuzeye doğru Johor (başkent: Johor Bahru), Melaka (başkent: Melaka), Negeri Sembilan (başkent: Seremban), Selangor (başkent: Shah Alam), Pahang (başkent: Kuantan), Terengganu (başkent: Kuala Terengganu), Perak (başkent: Ipoh), Kelantan (başkent: Kota Baharu), Pulau Pinang (başkent: George Town), Kedah (başkent: Alor Setar), Perlis (başkent: Kangar), Sarawak (başkent: Kuching), Sabah (başkent: Kota Kinabalu)'dır.

Malezya, anayasal monarşi altında parlamenter demokrasi ile yönetilmektedir. Federal bir devlet olduğu için her eyaletin kendine ait yasama meclisi ile "chief minister" in başkanlığında bir hükümeti bulunmaktadır. Ayrıca 9 eyalette de sultan yer almaktadır. Penang, Melaka, Sabah ve Sarawak eyaletlerinde ise idarenin başı Validir.

Hükümetin sembolik olarak başı "Yang di-Pertuan Agong" denilen Kraldır. Kralın yetkileri semboliktir. Dokuz eyalette bulunan sultanların kendi aralarından seçtikleri sultan, 5 yıl süreyle Malezya Kralı olmaktadır.

Yürütme, Başbakanın başkanlığındaki Kabinenin elindedir. Başbakan, parlamentoda çoğunluğa sahip partiye göre, Kral tarafından atanır. Başbakan olmak için meclis üyesi olmak zaruridir. (<https://www.malaysia.gov.my/portal/content/151>)

Yasama iki Meclisten oluşmaktadır. "Dewan Rakyat" (House of RepresentativesTemsilciler Meclisi) adı verilen ve 193 kişilik, doğrudan seçim yolu ile seçilen ve en çok 5 yıl görev yapan Meclis ile Dewan Negara (senato) adı verilen 69 üyeli, 26 üyesi eyalet meclisleri tarafından, 43 tanesi Kral tarafından atanan üyelerden oluşan ve 6 yıl görev yapan meclistir. (<https://www.parlimen.gov.my/pengenalan.html?&uweb=p&view=23&lang=en>)

Nüfus ve İstihdam

2023 yılında 33 milyon kişi ile dünyada 45. sırada yer alan Malezya nüfusunun 2028 yılında 35 milyon kişi olacağı tahmin edilmektedir.

Malezya halkını oluşturan üç büyük grup Malaylar, Çinliler ve Hintlilerdir. Anayasaya göre Federasyonun (resmi) dini İslam'dır. (<https://www.malaysia.gov.my/portal/content/30114>)

Ülkedeki işsiz sayısının toplam işgücüne oranının 2023 yılında %4 olacağı ve işsizliğin yüksek olduğu ülkeler arasında 79. sırayı alacağı tahmin edilmektedir.

2021 yılı insani gelişmişlik endeksine göre dünyada 191 ülke arasında Malezya 62. sıradadır.

Doğal Kaynaklar ve Çevre

Malezya doğal kaynaklar açısından zengin bir ülkedir. Dünyanın en büyük kalay üreticileri arasında yer almakla birlikte kaliteli kalay rezervleri tükenme noktasına gelmiştir. Kalan rezervler büyük miktarda olmasına rağmen düşük kalitelidir ve maden çıkarma maliyetlerini karşılayamamaktadır.

Ülkede ayrıca boksit, bakır, altın, gümüş ve demir cevheri çıkarılmaktadır. Doğal enerji kaynakları; petrol, doğal gaz (LNG-Likit doğal gaz olarak pazara sunulmaktadır) ve kömürdür. Ülke petrol ihtiyacının %80'inden fazlasını kendisi karşılayabilmektedir. Ülkede çıkan petrol kaliteli olduğu için ihracat yapılmakta ve ülke içi ihtiyacı ithalat ile karşılanmaktadır. Petrol üretimi sabit bir oranda sürmesine rağmen doğal gaz üretiminde son yıllarda önemli bir artış meydana gelmiştir.

2010-2020 döneminde kişi başına düşen yenilenebilir ülke içi temiz su kaynakları azalmakta olan ülkeler arasında Malezya, % 14 azalma ile 36. sırada olup 2020 yılında sahip olduğu kişi başına düşen temiz su miktarı 17,47m³tür. [

2021 yılında 4 milyar varil kanıtlanmış ham petrol rezervine sahip Malezya, 89 ülke arasında 25. sıradadır.

2022 yılında 599 bin varil/gün'lük ham petrol üretimi ile 117 ülke arasında % 1 pay ile 28. sıradadır.

2021 yılında 42 trilyon feet³ kanıtlanmış doğalgaz rezervine sahip Malezya, 92 ülke arasında % 1 pay ile 24. sıradadır.

2021 yılında 3 trilyon feet³lük doğalgaz üretimi ile 97 ülke arasında %2 pay ile 12. sıradadır.

2. GENEL EKONOMİK DURUM

Temel Ekonomik Göstergeler

	2021	2022	2023*	2024*	2025*	2026*	2027*	2028*
GSYİH (Cari Fiyatlar- milyar \$)	373,83	407,03	430,9	465,54	502,27	537,16	568,14	603,43
GSYİH Büyüme (Sabit Fiyatlar-%)	3,3	8,7	4	4,3	4,4	4,4	3,9	3,9
Kişi Başına Düşen Milli Gelir (Cari Fiyatlar- \$)	11 476	12 466	13 034	13 913	14 837	15 691	16 417	17 257
Tüketici Fiyat Enflasyonu (ort., %)	2,5	3,4	2,9	2,7	2,3	2,1	1,8	1,9
Cari İşlemler Dengesinin GSYİH'ye Oranı (%)	3,9	3,1	2,7	2,8	2,9	2,9	3	3
İşsizliğin Toplam İşgücüne Oranı (%)	4,7	3,8	3,6	3,5	3,5	3,5	3,5	3,5
Nüfus (milyon)	32,58	32,65	33,06	33,46	33,85	34,23	34,61	34,97
Devletin Genel Toplam Borçlanmasının GSYİH'ye Oranı (%)	69,2	65,6	66,9	66,9	67	67,5	68,6	69,5

Kaynak: EIU, 2023 Ekim

Malezya, cari fiyatlara göre, 2023 yılı itibariyle 196 ülke arasında dünyanın 36. büyük ekonomisidir. Cari fiyatlara göre 2023 yılında 13 034 dolarlık kişi başına düşen milli gelir ile dünyada 71. sırada yer almaktadır.

2023 yılında cari fiyatlara göre, 431 milyar dolar olacağı tahmin edilen GSYİH'nin 2024 yılında 466 milyar dolar olması beklenmektedir. (IMF-2023)

2023 yılında sabit fiyatlara göre %4 oranında artması beklenen GSYİH'nin, 2024 yılında %4,3 oranında artacağı tahmin edilmektedir. (IMF-2023)

2020 yılı verilerine göre ülkenin GSYİH'si içinde tarım sektörünün payı %8, sanayinin %36 ve hizmetler sektörünün payı %55 olmuştur.

2023 yılında %2,9 olan tüketici fiyatlarına göre yıllık ortalama enflasyon oranının 2024 yılında %2,7 olacağı tahmin edilmektedir. (IMF-2023)

2023 yılında %3 oranında fazla vereceği tahmin edilen cari işlemler dengesinin GSYİH'ye oranının, 2024 yılında da aynı oranında fazla vermesi beklenmektedir.

2023 yılında %67 olacağı tahmin edilen devletin genel net borcunun GSYİH'ye oranının, 2024 yılında da aynı oranda olması beklenmektedir.

2023 yılı ekonomik serbestlik endeksine göre Malezya, dünyada 176 ülke arasında 42. , küresel rekabet gücü açısından 2019 yılı verilerine göre dünyadaki 141 ülke arasında 27. , 2020 verilerine göre iş yapma kolaylığı açısından 190 ülke arasında 12. sıradadır.

DIŐ TİCARET

Genel Durum

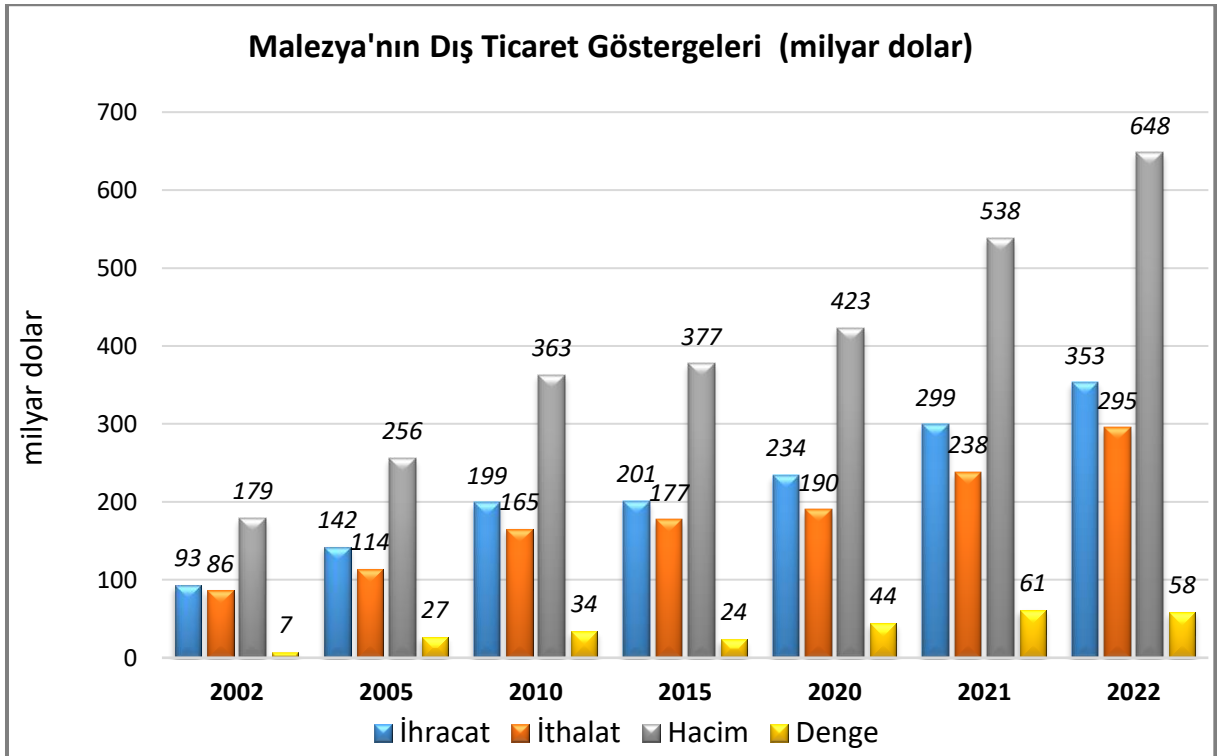
2022 yılında ülkenin ihracatı 353 milyar dolar (önceki yıla kıyasla %18 artış), dünyada %1,5 pay ile 22. sırada olan ülkenin ihracat yaptığı başlıca ülkeler Çin, Singapur, ABD'dir. Ülkenin ihracatında Türkiye %1,1 pay ile 17.sıradadır.

Ülkenin ihraç ettiği başlıca ürünler elektrikli makine ve cihazlar, mineral yakıtlar, yağlar, makineler, mekanik cihazlar/aletler, hayvansal ve bitkisel katı ve sıvı yağlar, kauçuk ve kauçuktan eşya kapsamındaki maddelerdir. Yüksek teknoloji kapsamındaki ürün ihracatı 2020 yılında 92 milyar dolar olan Malezya dünyada 9. sıradadır.

2022 yılında 295 milyar dolarlık (%26 artan) ithalatla dünyada %1,2 pay ile 23. sırada olan ülkenin ithalat yaptığı başlıca ülkeler Çin, Singapur, ABD 'dir. Ülkenin ithalatında Türkiye %0,2 pay ile 33.sıradadır.

Ülkenin ithalatında önde gelen ürün grupları elektrikli makine ve cihazlar, mineral yakıtlar, yağlar makinalar, mekanik cihazlar ve aletler, plastik mamulleri ve motorlu kara taşıtlarıdır.

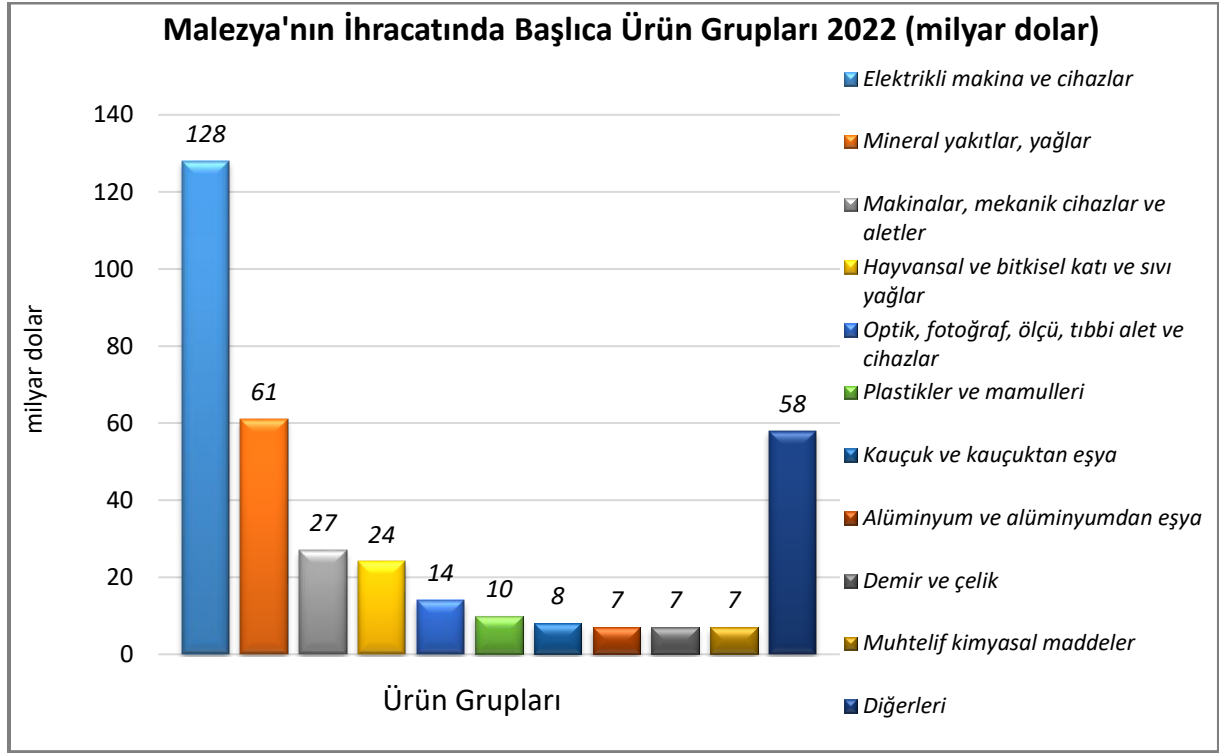
Ülkenin Dış Ticareti



Kaynak: Trademap/Malezya-direc tdata

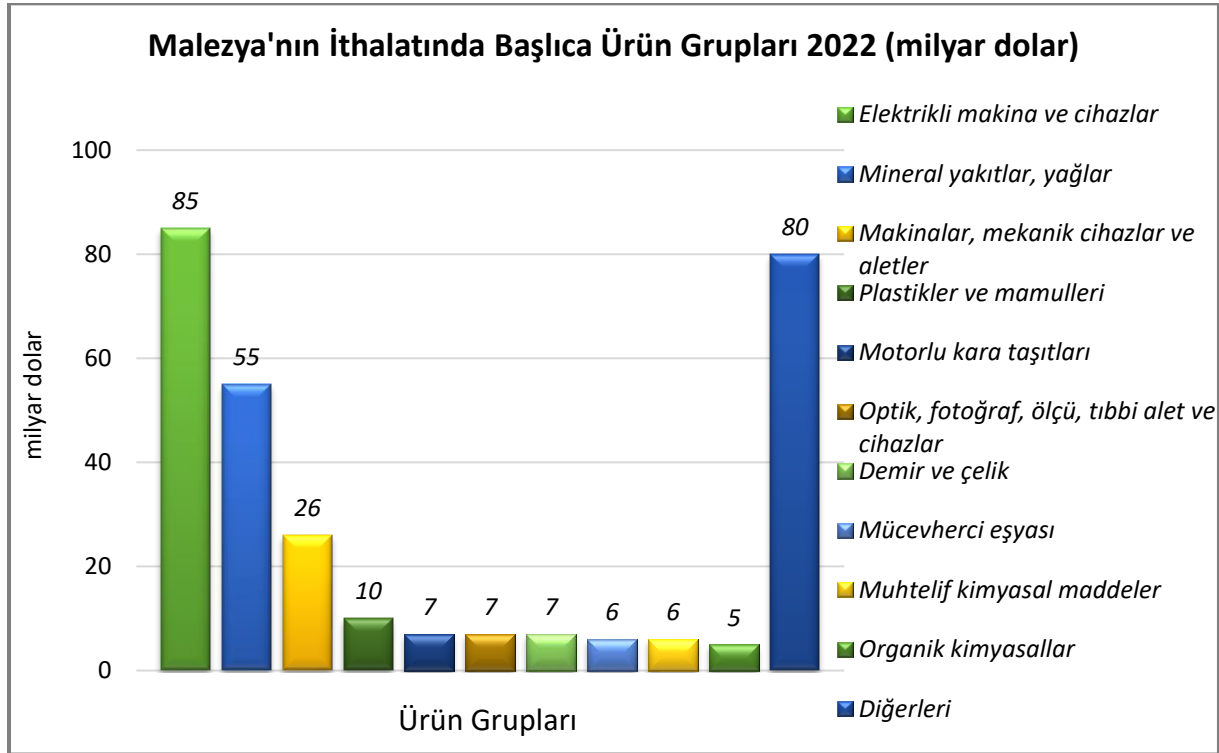
Başlıca Ürünler İtibarı ile Dış Ticaret

İhracat



Kaynak: Trademap/Malezya-direct data [Detaylı tablo için tıklayınız](#)

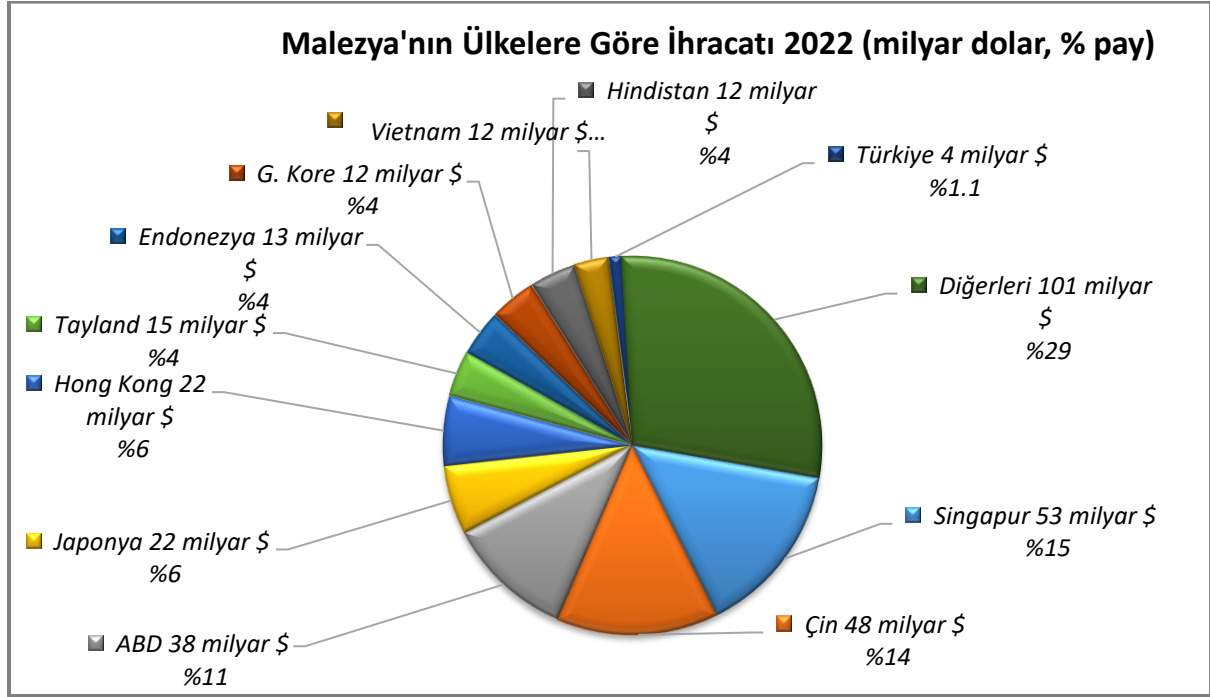
İthalat



Kaynak: Trademap/Malezya-direct data [Detaylı tablo için tıklayınız](#)

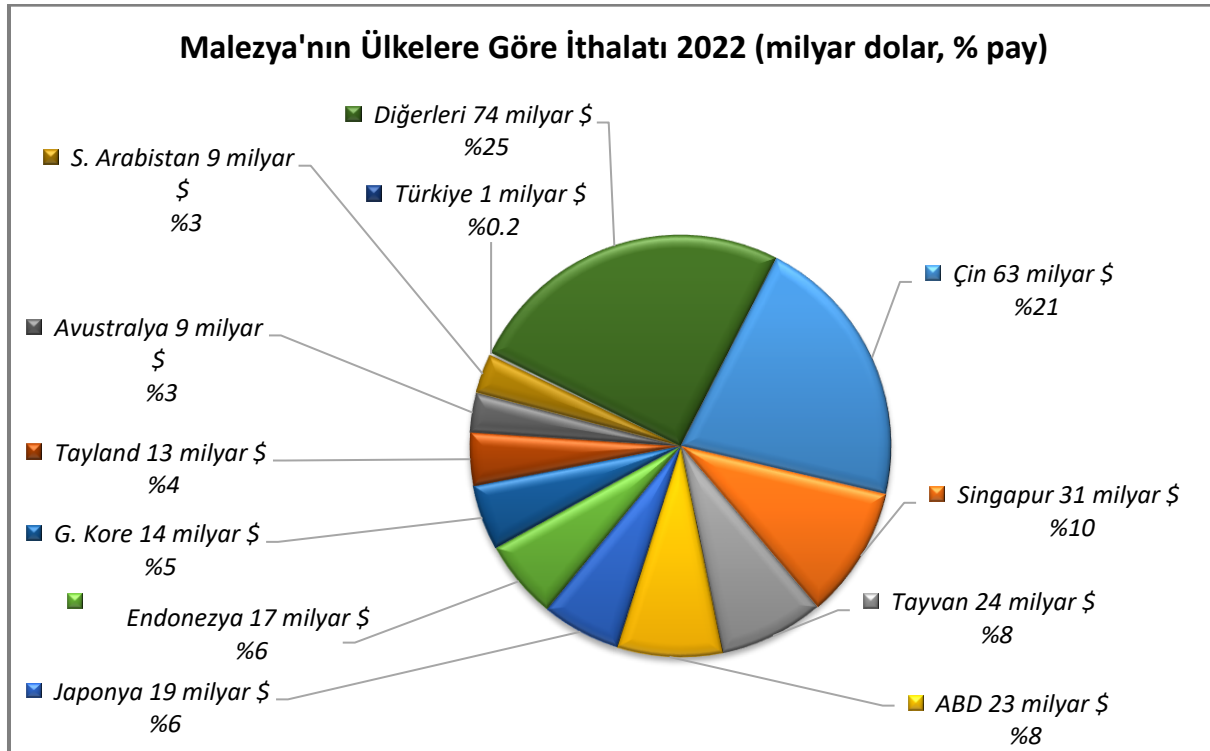
Başlıca Ülkeler İtibarı ile Dış Ticaret

İhracat



Kaynak: Trade map/Malezya-direct data [Detaylı tablo için tıklayınız](#)

İthalat



Kaynak: Trade map/Malezya-direct data [Detaylı tablo için tıklayınız](#)

3. DOĐRUDAN YABANCI YATIRIMLAR

Dođrudan Yabancı Yatırımların Görünümü

UNDP 2023 Dünya Yatırım Raporuna göre, 2022 yılında ülke içindeki doğrudan yabancı sermaye yatırım stoku 199,2 milyar dolar, ülke dışındaki yatırım stoku ise 137,6 milyar dolar olmuştur.

Malezya diđer Uzakdođu ülkeleri gibi ihracata dayalı sanayileşme prensibini benimsemiş olmasına rağmen onlardan farklı olarak yabancı yatırım çekmeye daha çok önem vermektedir.

Yabancı yatırım çekmek için yabancı yatırımın önündeki engelleri en düşük düzeye indirmişlerdir. Yatırımların iznini MIDA-Malaysian Industrial Development Authority (Malezya Sanayi Geliştirme İdaresi) vermektedir.

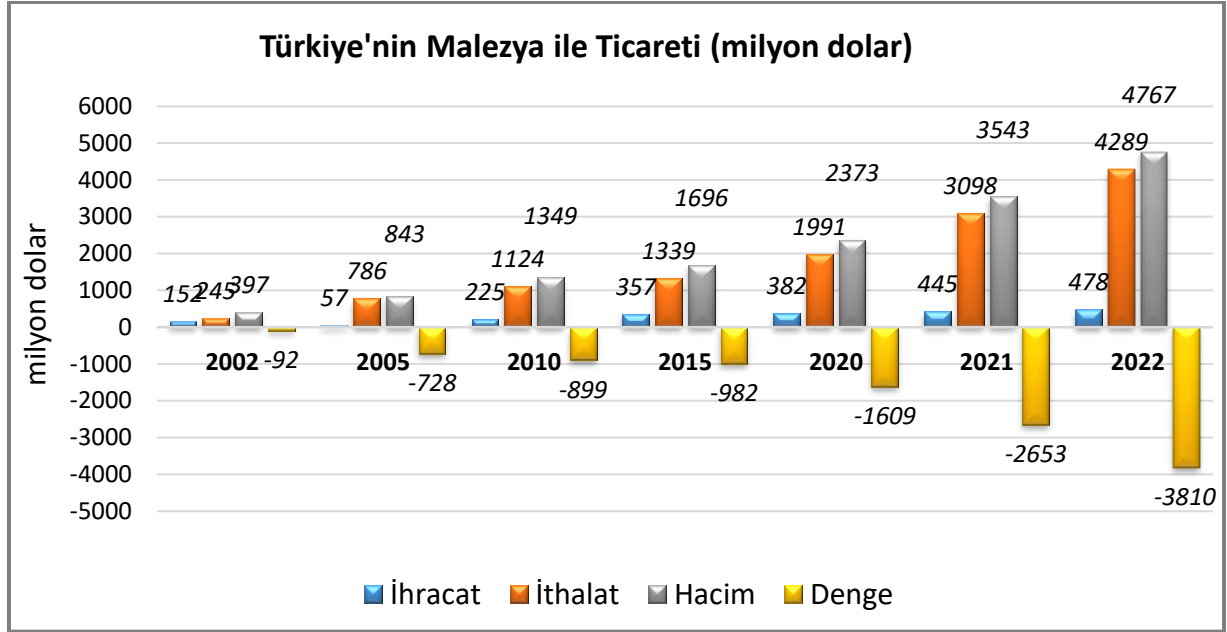
Yatırım kolaylıkları ile ilgili detaylı bilgilere <https://incentives.mida.gov.my> adresinden, yatırım yapılacak sektörlerle ilgili bilgilere ise <https://www.mida.gov.my/home/industries/posts/> adresinden ulaşılabilir.

4. TÜRKİYE İLE TİCARET

Genel Durum

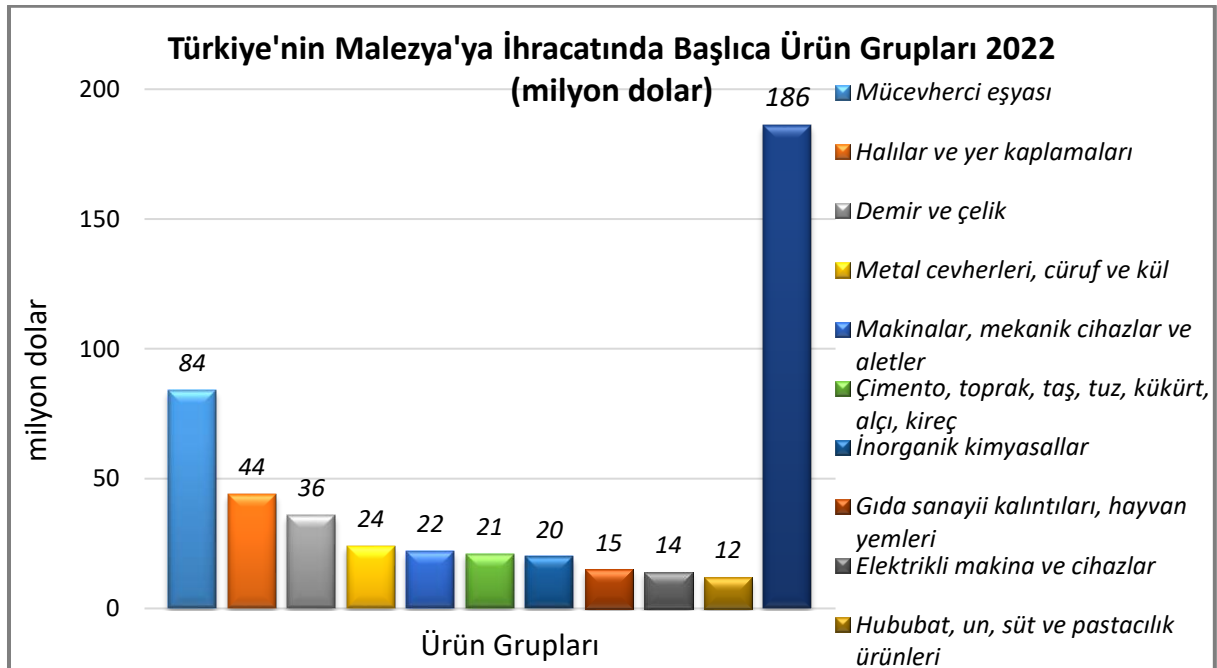
2022 yılında ihracatımız 478 milyon dolar, ithalatımız 3,8 milyar dolar olmuş, dış ticaret hacmimiz 4,8 milyar dolar, dış ticaret açığımız 3,8 milyar dolar seviyesindedir

Türkiye-Malezya Dış Ticareti



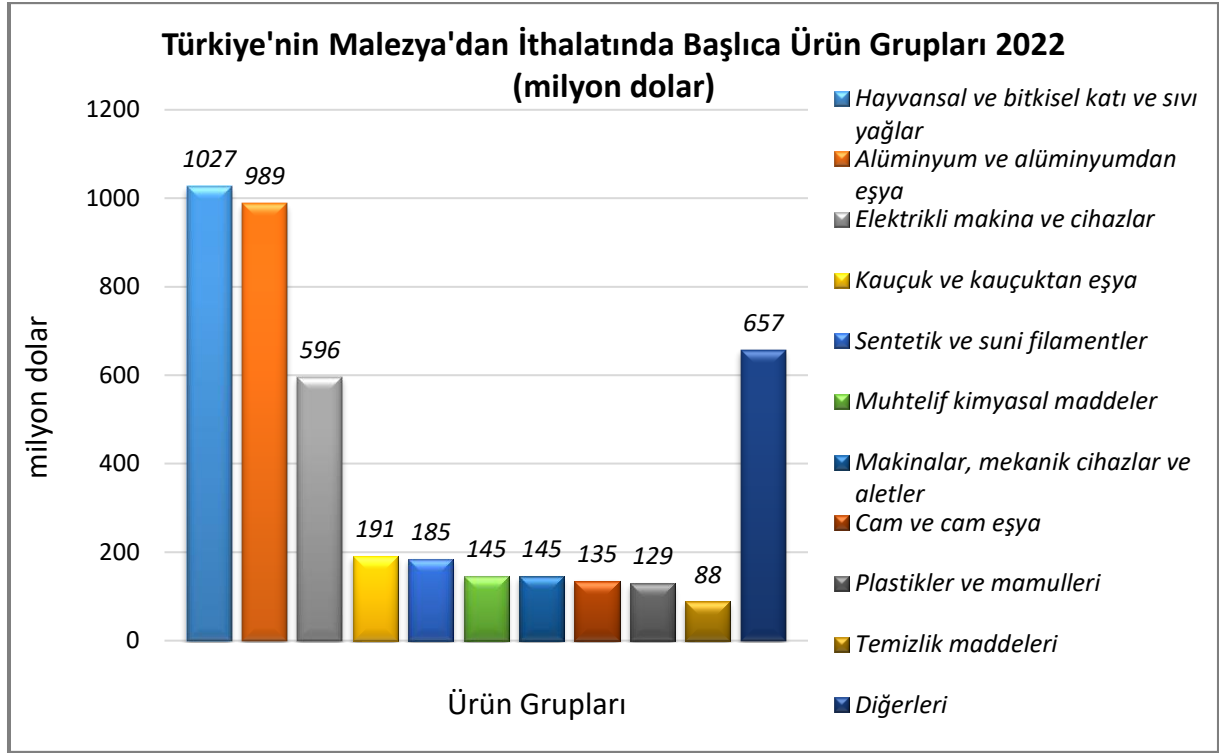
Kaynak: Trademap/Türkiye-direct data

Türkiye'nin Malezya'ya İhracatında Başlıca Ürünler



Kaynak: Trademap/Türkiye-direct data [Detaylı tablo için tıklayınız](#)

Türkiye'nin Malezya'dan İthalatında Başlıca Ürünler



Kaynak: Trademap/Türkiye-direct data [Detaylı tablo için tıklayınız](#)

Yatırım İlişkileri

T.C. Merkez Bankası verilerine göre, ülkemizin Malezya'daki yatırım stoku 2022 yılında 657 milyon dolar olmuştur.

2022 yılında Malezya'nın ülkemizdeki yatırım stoku 5,0 milyar dolardır. Bu değer 2021'de 3,0 milyar dolar seviyesinde gerçekleşmiştir.

Kaynak: T.C. Merkez Bankası, Ağustos, 2023

EKLER:***EK-1: Malezya'nın İhracatında Başlıca Ürünler (bin dolar)***

Sıra	GTİP	ÜRÜNLER	2020	2021	2022	Pay (%, 2022)	Değişim (%, 2021- 2022)
TOPLAM İHRACAT (Diğerleriyle)			233 553 703	299 288 393	353 149 561	100	18
1.	8542	Elektronik entegre devreler	49 289 949	59 646 599	78 568 843	22,2	31,7
2.	2710	Petrol yağları ve bitümenli minerallerden elde edilen yağlar	12 789 008	20 799 115	34 515 284	9,8	65,9
3.	2711	Petrol gazları ve diğer gazlı hidrokarbonlar	7 394 503	9 942 726	17 065 299	4,8	71,6
4.	1511	Palm yağı ve fraksiyonları (kimyasal olarak değiştirilmemiş)	9 785 074	14 212 037	17 006 286	4,8	19,7
5.	8541	Diyodlar, transistörler vb yarı iletken tertibat; ışık yayan diyodlar; monte edilmiş piezo elektrik kristaller	7 612 119	8 236 744	9 343 978	2,6	13,4
6.	8517	Telefon cihazları, ses, görüntü veya diğer bilgileri almaya veya vermeye mahsus diğer cihazlar	5 319 155	6 308 866	8 248 510	2,3	30,7
7.	2709	Ham petrol (petrol yağları ve bitümenli minerallerden elde edilen yağlar)	4 705 551	5 236 463	7 943 406	2,2	51,7
8.	8471	Otomatik bilgi işlem mak. bunlara ait birimler; manyetik veya optik okuyucular, verileri koda dönüştüren ve işleyen mak.	4 975 711	6 296 676	7 682 390	2,2	22
9.	8523	Sesleri ve diğer fenomenleri kaydetmeye mahsus diskler, bantlar, katı hal kalıcı depolama aygıtları, akıllı kartlar vb	5 834 481	6 674 164	7 565 760	2,1	13,4
10.	9030	Osiloskop, spektrum analizörleri vb cihazlar; alfa, beta, gama, X-ışını, kozmik ve diğer ışınları ölçme-bulma cihazları	4 656 120	5 239 443	6 122 073	1,7	16,8
11.	7601	İşlenmemiş alüminyum	2 499 440	5 364 608	5 366 541	1,5	0
12.	4015	Vulkanize kauçuktan her türlü giyim eşyası	8 410 999	13 250 344	4 349 458	1,2	-67,2

		ve aksesuarı (eldiven gibi)					
13.	3823	Sınai mono karboksilik yağ asitleri, rafinaj mahsulü asit yağları, sınai yağ alkolleri	1 812 024	3 221 429	3 628 481	1	12,6
14.	8443	Baskı yapmaya mahsus makinalar; kopyalama ve faks makinaları; bunların aksam, parça ve aksesuarları	3 238 729	4 395 069	3 469 836	1	-21,1
15.	8486	Yarı iletken disklerin, külçelerin, entegre devrelerin vb imalatında kullanılan makine ve cihazlar; aksam-parça-aksesuar	1 232 713	2 113 674	3 228 333	0,9	52,7

Kaynak: Trademap/Malezya-direct data

EK-2: Malezya'nın İthalatında Başlıca Ürünler (bin dolar)

Sıra	GTİP	ÜRÜNLER	2020	2021	2022	Pay (%, 2022)	Değişim (%, 2021- 2022)
TOPLAM İTHALAT (Diğerleriyle)			189 559 672	238 321 107	295 092 902	100	23,8
1.	8542	Elektronik entegre devreler	33 390 452	42 816 837	53 696 397	18,2	25,4
2.	2710	Petrol yağları ve bitümenli minerallerden elde edilen yağlar	13 382 148	20 036 479	31 823 867	10,8	58,8
3.	2709	Ham petrol	4 604 511	3 478 182	12 240 209	4,1	251,9
4.	2701	Taşkömürü; taşkömüründen elde edilen briketler, topak vb. katı yakıtlar	2 301 963	4 020 444	7 011 658	2,4	74,4
5.	8541	Diyodlar, transistörler vb yarı iletken tertibat; ışık yayan diyodlar; monte edilmiş piezo elektrik kristaller	3 273 608	4 180 887	4 448 214	1,5	6,4
6.	8517	Telefon cihazları, ses, görüntü veya diğer bilgileri almaya veya vermeye mahsus diğer cihazlar	3 919 362	4 189 930	4 008 693	1,4	-4,3
7.	7108	Altın	2 252 897	4 210 469	3 877 435	1,3	-7,9
8.	8708	Karayolu taşıtları için aksam ve parçalar	2 168 057	2 725 340	3 714 814	1,3	36,3
9.	8534	Baskı devreler	2 559 272	3 099 332	3 695 649	1,3	19,2
10.	8471	Otomatik bilgi işlem mak. bunlara ait birimler; manyetik veya optik okuyucular, vd.	2 537 474	3 691 321	3 563 343	1,2	-3,5
11.	8536	Gerilimi 1000 voltu geçmeyen elektrik devresi teçhizatı	1 653 808	2 034 114	2 750 047	0,9	35,2
12.	2711	Petrol gazları ve diğer gazlı hidrokarbonlar	1 527 302	832 838	2 704 345	0,9	224,7
13.	7403	Rafine edilmiş bakır ve bakır alaşımları (ham)	928 426	2 293 605	2 560 908	0,9	11,7
14.	8473	84.69 ila 84.72 pozisyonlarındaki makina ve cihazlarda kullanılmaya elverişli aksam-parça-aksesuarlar	1 718 413	1 857 154	2 529 282	0,9	36,2
15.	8486	Yarı iletken disklerin, külçelerin, entegre devrelerin vb imalatında kullanılan makine ve cihazlar; aksam-parça-aksesuar	976 389	1 612 707	2 382 027	0,8	47,7

Kaynak: Trademap/Malezya-direct data

EK-3: Malezya'nın Ülkelere Göre İhracatı (bin dolar)

Sıra	Ülke	2020	2021	2022	Pay (% 2022)	Değişim (% 2021- 2022)
TOPLAM İHRACAT (Diğerleriyle)		233 553 703	299 288 393	353 149 561	100	18
1.	Singapur	33 846 404	41 855 577	52 928 153	15	26,5
2.	Çin	37 758 818	46 360 706	47 934 522	13,6	3,4
3.	ABD	25 940 693	34 372 619	38 075 981	10,8	10,8
4.	Japonya	14 686 769	18 170 240	22 357 885	6,3	23
5.	Hong Kong	16 219 177	18 497 623	21 756 188	6,2	17,6
6.	Tayland	10 777 697	12 648 581	14 984 878	4,2	18,5
7.	Endonezya	7 044 469	9 466 977	12 756 729	3,6	34,7
8.	G. Kore	8 229 782	9 089 059	12 467 350	3,5	37,2
9.	Hindistan	7 234 657	10 907 378	12 446 491	3,5	14,1
10.	Vietnam	7 353 965	10 984 226	12 211 240	3,5	11,2
11.	Tayvan	8 060 211	9 786 118	11 764 723	3,3	20,2
12.	Avustralya	5 788 577	8 483 997	11 106 852	3,1	30,9
13.	Hollanda	5 571 966	7 525 790	9 576 649	2,7	27,3
14.	Almanya	5 860 535	6 869 521	6 823 604	1,9	-0,7
15.	Filipinler	4 185 610	5 460 880	6 418 722	1,8	17,5
...
17.	Türkiye	1 815 283	3 409 770	3 957 563	1,1	16,1

Kaynak: Trademap/Malezya-direct data

EK-4: Malezya'nın Ülkelere Göre İthalatı (bin dolar)

Sıra	Ülke	2020	2021	2022	Pay (% 2022)	Değişim (% 2021-2022)
TOPLAM	İTHALAT (Diğerleriyle)	189 559 672	238 321 107	295 092 902	100	23,8
1.	Çin	40 754 170	55 285 162	62 927 993	21,3	13,8
2.	Singapur	17 534 569	22 624 611	30 871 517	10,5	36,5
3.	Tayvan	13 726 902	18 154 001	24 139 552	8,2	33
4.	ABD	16 525 903	18 083 190	22 872 112	7,8	26,5
5.	Japonya	14 532 350	17 794 100	18 951 096	6,4	6,5
6.	Endonezya	8 708 446	13 490 572	16 880 699	5,7	25,1
7.	G. Kore	10 764 806	12 089 502	13 603 333	4,6	12,5
8.	Tayland	8 130 039	11 001 813	12 787 120	4,3	16,2
9.	Avustralya	4 635 634	5 446 502	9 068 426	3,1	66,5
10.	S. Arabistan	3 842 695	3 018 151	8 702 593	2,9	188,3
11.	Vietnam	4 274 053	5 736 488	7 224 907	2,4	25,9
12.	Hindistan	5 928 938	5 921 677	7 159 497	2,4	20,9
13.	Almanya	5 521 252	6 153 315	6 802 872	2,3	10,6
14.	BAE	2 880 638	2 825 937	5 156 394	1,7	82,5
15.	Hong Kong	3 372 280	4 256 353	4 005 922	1,4	-5,9
...
36.	Türkiye	475 322	686 766	650 621	0,2	-5,3

Kaynak: Trademap/ direct data

Ek-5: Türkiye'nin Malezya'ya İhracatında Başlıca Ürünler (bin dolar)

Sıra	GTİP	ÜRÜNLER	2020	2021	2022	Pay (% 2022)	Değişim (%, 2021- 2022)
TOPLAM İHRACAT (Diğerleriyle)			381 913	445 166	478 255	100	7,4
1.	7113	Mücevherci eşyası ve aksamı (kıymetli metallere veya kıymetli metallerle kaplama metallere)	9 807	49 205	66 948	14	36,1
2.	5702	Dokunmuş halılar ve dokumaya elverişli maddelerden diğer yer kaplamaları	16 675	25 767	41 826	8,7	62,3
3.	7216	Demir veya alaşımsız çelikten profiller	41 800	70 021	25 945	5,4	-62,9
4.	2836	Karbonat; peroksikarbonat; amonyum karbomat içeren ticari amonyum karbonat	21 889	13 122	18 388	3,8	40,1
5.	2528	Tabii boratlar ve bunların konsantreleri	3 151	8 279	17 442	3,6	110,7
6.	7108	Altın (platin kaplamalı altın dahil) (işlenmemiş veya yarı işlenmiş ya da pudra halinde)	30 253	15 932	16 290	3,4	2,2
7.	2309	Hayvan gıdası olarak kullanılan müstahzarlar	3 426	7 580	14 271	3	88,3
8.	2616	Kıymetli metal cevherleri ve konsantreleri	0	0	14 192	3	0
9.	2603	Bakır cevherleri ve konsantreleri	5 800	13 456	9 801	2	-27,2
10.	1902	Makarnalar ve kuskus	7 949	7 636	9 136	1,9	19,6
11.	8708	Karayolu taşıtları için aksam ve parçalar	8 301	7 249	7 287	1,5	0,5
12.	1806	Çikolata ve kakao içeren diğer gıda müstahzarları	763	2 530	6 271	1,3	147,9
13.	7214	İnşaat demiri	34 181	18 519	6 161	1,3	-66,7
14.	1702	Diğer şekerler (kimyaca saf laktoz/maltoz/glikoz/fruktoz), şeker şurupları, suni bal ve karamel	1 872	3 644	6 082	1,3	66,9
15.	8504	Elektrik transformatörleri, statik konvertörler (örneğin; redresörler) ve endüktörler	3 996	4 647	5 234	1,1	12,6

Kaynak: Trademap/Türkiye-direct data

Ek-6: Türkiye'nin Malezya'dan İthalatında Başlıca Ürünler (bin dolar)

Sıra	GTİP	ÜRÜNLER	2020	2021	2022	Pay (% 2022)	Değişim (%, 2021- 2022)
TOPLAM İTHALAT (Diğerleriyle)			1 990 602	3 098 055	4 288 701	100	38,4
1.	7601	İşlenmemiş alüminyum	63 608	511 004	936 417	21,8	83,3
2.	1511	Palm yağı ve fraksiyonları (kimyasal olarak değiştirilmemiş)	388 893	602 193	833 852	19,4	38,5
3.	8541	Diyodlar, transistörler vb yarı iletken tertibat; ışık yayan diyodlar; monte edilmiş piezo elektrik kristaller	52 391	38 829	245 680	5,7	532,7
4.	1513	Hindistan cevizi, palm çekirdeği, babassu yağları ve bunların fraksiyonları	67 800	127 635	162 047	3,8	27
5.	4015	Vulkanize kauçuktan her türü giyim eşyası ve aksesuarı (eldiven gibi)	192 534	289 616	134 219	3,1	-53,7
6.	7007	Emniyet camları	17 089	56 513	130 059	3	130,1
7.	3823	Sınai mono karboksilik yağ asitleri, rafinaj mahsulü asit yağları, sınai yağ alkolleri	46 517	118 913	127 414	3	7,1
8.	5402	Sentetik filament iplikleri (61 482	78 893	104 213	2,4	32,1
9.	5503	Sentetik devamsız lifler (işlem görmemiş)	49 914	68 714	81 862	1,9	19,1
10.	5407	Sentetik filament iplikten dokunmuş kumaşlar	55 360	48 898	80 869	1,9	65,4
11.	3401	Sabunlar, yüzey aktif organik ürünler ve müstahzarlar	54 518	51 363	76 397	1,8	48,7
12.	8542	Elektronik entegre devreler	43 853	48 901	70 256	1,6	43,7
13.	3907	Poliasetaller, diğer polieterler, epoksi reçineler, polikarbonatlar, alkit reçineler, polialiesterler, vb.	58 736	83 746	67 705	1,6	-19,2
14.	8508	Vakumlu elektrik süpürgeleri	30 827	49 395	57 259	1,3	15,9
15.	8517	Telefon cihazları, ses, görüntü veya diğer bilgileri almaya veya vermeye mahsus diğer cihazlar	48 862	55 908	43 541	1	-22,1

Kaynak: Trademap/ direct data